

Rodina

# Alumo60

Typ montáže	Závěsné
Typ vyzařování	Přímé
Barva svítidla	Černá, Stříbrná, Bílá
Teplota chromatičnosti	3000 K teplá bílá, 4000 K studená bílá
Materiál	Hliník
Světelný zdroj	LED MODUL
Zapojení svítidla	Zapnout/vypnout DALI
Životnost	L80/B20 0 hodin

## Varianty svítidel rodiny Alumo60



**Alumo60**
**Montáž**

**Typ vyzařování**

**Energetická třída**

A++, A+, A

**Certifikační značky**

**Poznámky**

Barva svítidla


 Teplota  
chromatičnosti

 3000 K teplá bílá  
4000 K studená bílá

Optický systém

 Mikroprisma  
Opálový difusor

Zapojení svítidla

 Zapnout/vypnout  
DALI

Ra

80

**Alumo60**
**Montáž**

**Typ vyzařování**

**Energetická třída**

A++, A+, A

**Certifikační značky**

**Poznámky**

Barva svítidla


 Teplota  
chromatičnosti

 3000 K teplá bílá  
4000 K studená bílá

Optický systém

 Mikroprisma  
Opálový difusor

Zapojení svítidla









 Zapnout/vypnout  
DALI

Ra




80

## Legenda





### Typ montáže

	Vestavné svítidlo		NásNástěnné svítidlo
	Polovestavné svítidlo		Závěsné svítidlo
	Přisazené svítidlo		Stojací svítidlo
	Lištové svítidlo		Stolní svítidlo









### Typ vyzařování

	Přímo svítící svítidlo
	Přímo-nepřímo svítící svítidlo
	Nepřímo svítící svítidlo

### Speciální zdroje

	<b>Tunable White</b> nastavení teploty chromatičnosti		<b>RealWhite</b> věrné zobrazení bílé barvy
	<b>RealColour</b> věrné zobrazení barev, Ra≥97		<b>StrongColour</b> zvýraznění jedné barvy

### Symbole a značka

	Svítidlo třídy I (přístupné vodivé části jsou připojeny na ochranný vodič)
	Svítidlo třídy II (ochrana před úrazem elektrickým proudem je založena na dvojité nebo zesílené izolaci)
	Svítidlo třídy III (ochrana před úrazem elektrickým proudem se zakládá na napájení bezpečným malým napětím SELV)
	Evropská značka shody, která vyjadřuje shodu vlastností výrobku se všemi harmonizovanými normami a předpisy Evropského společenství, které pro něj platí
	Svítidla jsou certifikována dle evropského systému ENEC
	Doporučená velikost montážního otvoru
	IP kód označující stupeň ochrany
	Eurasijská značka shody

### 09-501I-20GGE/840, W

09-501I-20GGE/840, W

09-501I-20GGE/840, W

09-501I-20GGE/840, W

Optický systém

Elektrické zapojení svítidla

Barevné provedení









### Optický systém

C	Čirý kryt	L	Hladký hliníkový reflektor
D	Asymetrický reflektor	M	Matná parabolická hliníková mřížka
E	Leštěná parabolická hliníková mřížka, vyšší účinnost	S	Úzký vyzařovací úhel – SPOT
F	Široký vyzařovací úhel – FLOOD	U	Střední vyzařovací úhel – MEDIUM
I	Mikroprisma	W	Velmi široký vyzařovací úhel
K	Opálový difusor		

### Elektrické zapojení svítidla

D	Stmívatelné DALI	P	Čidlo a elektronický předřadník
E	Předřadník nestmívatelný	T	Stmívatelné tlačítkem
M	Elektronický předřadník nestmívatelný s 1h nouzí	TD	Stmívatelné DALI nebo tlačítkem
M3	Elektronický předřadník nestmívatelný s 3h nouzí	U	Svítidlo stmívatelné s ovládáním na svítidle

### Barevné provedení

W	 Bílá	B	 Černá	S	 Stříbrná
1021	 RAL 1021	3000	 RAL 3000	6021	 RAL 6021
7006	 RAL 7006	7045	 RAL 7045		